

Bezirkswahl 2023

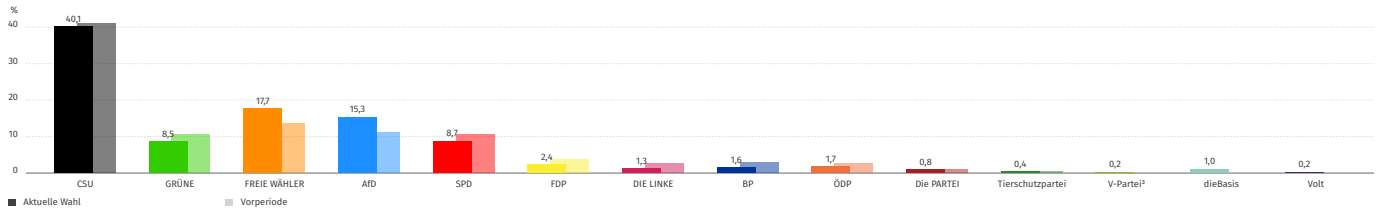
8. Oktober 2023, 115 - Eichstätt
 Amtliches Endergebnis, 11.10.2023, 19:06:40



Wahlbeteiligung: 74,7 %

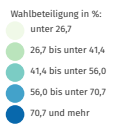
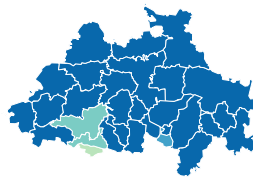
Gesamtstimmenanteil

Bezirkswahl 2023, 115 - Eichstätt
 Amtliches Endergebnis, 11.10.2023, 19:06:40



Wahlbeteiligung in den Gemeinden

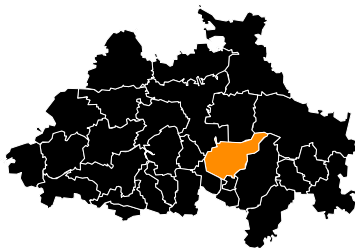
Bezirkswahl 2023, 115 - Eichstätt
 Amtliches Endergebnis



© Landkreis Eichstätt

Führende*r Erststimmenbewerber*in in den Gemeinden

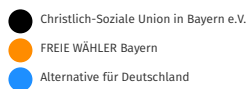
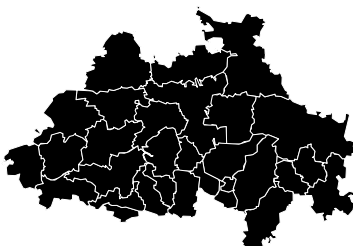
Bezirkswahl 2023, 115 - Eichstätt
 Amtliches Endergebnis



© Landkreis Eichstätt

Höchster Anteil Gesamtstimmen in den Gemeinden

Bezirkswahl 2023, 115 - Eichstätt
 Amtliches Endergebnis



© Landkreis Eichstätt

Stimmen tabellarisch

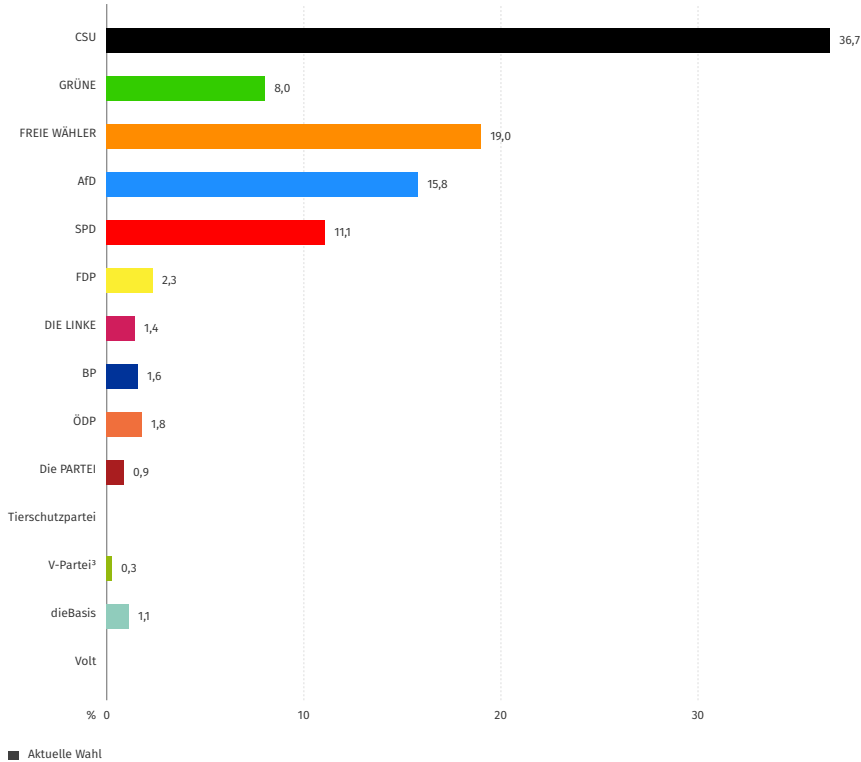
Bezirkswahl 2023, 115 - Eichstätt
 Amtliches Endergebnis, 11.10.2023, 19:06:40



Partei	Stimmkreisbewerber*in	Erststimmen		Zweitstimmen		Gesamtstimmen		
		Anzahl	Anteil	Anzahl	Anteil	Anzahl	Anteil	
CSU	Heimisch Alexander	27.943	36,7 %	33.017	43,6 %	60.960	40,1 %	
GRÜNE	Hanauska Katharina	6.119	8,0 %	6.813	9,0 %	12.932	8,5 %	
FREIE WÄHLER	Weber Markus	14.465	19,0 %	12.496	16,5 %	26.961	17,7 %	
AfD	Lipp Oskar	12.041	15,8 %	11.232	14,8 %	23.273	15,3 %	
SPD	Mickel Andrea	8.416	11,1 %	4.750	6,3 %	13.166	8,7 %	
FDP	Eberle Nico	1.767	2,3 %	1.924	2,5 %	3.691	2,4 %	
DIE LINKE	Eichberg Sarah	1.097	1,4 %	939	1,2 %	2.036	1,3 %	
BP	Eberle Alexander	1.200	1,6 %	1.188	1,6 %	2.388	1,6 %	
ÖDP	Loderer Klaus	1.347	1,8 %	1.212	1,6 %	2.559	1,7 %	
Die PARTEI	Nitsche Alexander	660	0,9 %	490	0,6 %	1.150	0,8 %	
Tierschutzpartei		-	-	580	0,8 %	580	0,4 %	
V-Partei³	Schmauß Maximilian	201	0,3 %	126	0,2 %	327	0,2 %	
dieBasis	Böhnlein Franz	847	1,1 %	723	1,0 %	1.570	1,0 %	
Volt		-	-	322	0,4 %	322	0,2 %	
Wahlberechtigte		103.171	-	103.171	-	103.171	-	
Wähler		77.069	-	77.069	-	77.069	-	
Ungültige Stimmen		679	0,9 %	970	1,3 %	1.649	1,1 %	
Gültige Stimmen		76.103	99,1 %	75.812	98,7 %	151.915	98,9 %	
Stimmbezirke insgesamt								263
Wahlberechtigte insgesamt								103.171
Wahlberechtigte ohne Wahlschein insgesamt								49.390
Wahlberechtigte mit Wahlschein insgesamt								48.783
Wähler insgesamt								77.069
Wähler laut Wählerverzeichnis								30.044
Wähler mit Wahlschein								47.025
Wahlbeteiligung unter Berücksichtigung der Briefwähler								74,7 %

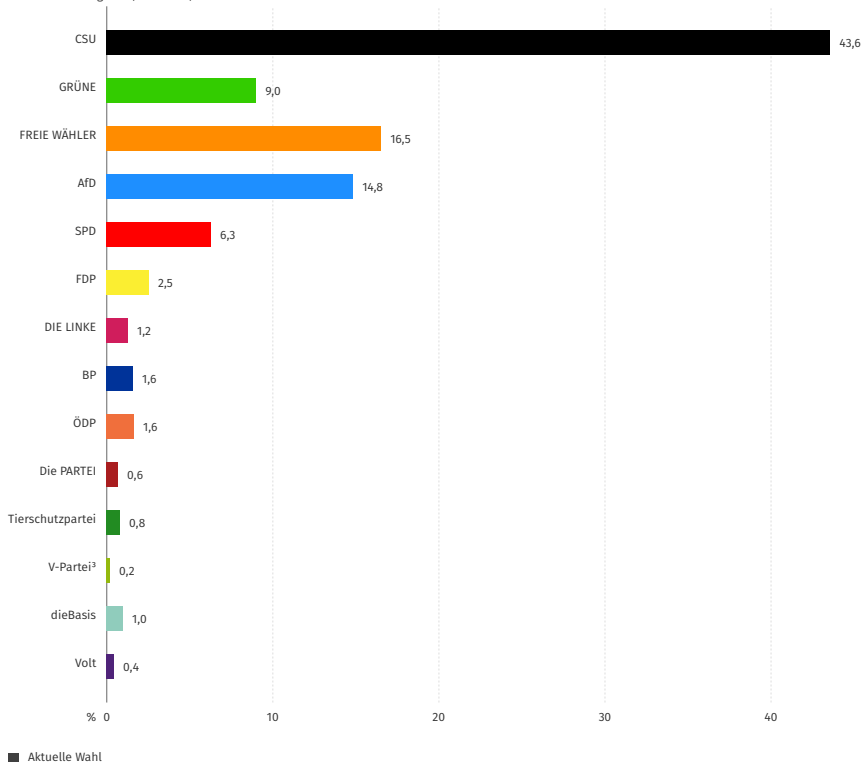
Erststimmenanteil

Bezirkswahl 2023, 115 - Eichstätt
Amtliches Endergebnis, 11.10.2023, 19:06:40



Zweitstimmenanteil

Bezirkswahl 2023, 115 - Eichstätt
Amtliches Endergebnis, 11.10.2023, 19:06:40



Bewerberstimmen

CSU

Nr. ◊	Name, Vorname ◊	Rang ◊	Direktstimmen ◊	Listenstimmen ◊	Gesamtstimmen ◊
	Liste			310	
1	Schwarzenberger Thomas	3		3.309	3.309
2	Steinberger Friederike	9		213	213
3	Hausberger Claudia	10		199	199
4	Kuhn Barbara	14		147	147
5	Anetsberger Alexander	2		21.597	21.597
6	Eichinger Thomas	12		160	160
7	Göbel Christoph	23		45	45
8	Hainz Birgit	7		394	394
9	Lederer Otto	20		64	64
10	von Löwis of Menar Olaf	24		42	42
11	Löwl Stefan	28		34	34
12	Niedergesäß Robert	26		39	39
13	Schmidt Rita	6		444	444
14	Gotz Max	21		61	61
15	Küng Claudia	18		91	91
16	Schindlmayr Simon	35		26	26
17	Schwab Harald	31		31	31
18	Albat Jan	27		35	35
19	Bertl Alexandra	11		170	170
20	Burgmaier Stephanie	41		19	19
21	Dahms Walentina	41		19	19
22	Disl Ursula	39		21	21
23	Drexl Simone	25		41	41
24	Eggerl Matthias	30		32	32
25	Eibl Günther	17		94	94
26	Fall Michelle	53		10	10
27	Flössler Fabian	15		117	117
28	Fröhlich Michael	5		1.989	1.989
29	Funke Annemarie	29		33	33
30	Greinwald Maximilian	22		59	59
31	Heimisch Alexander	1	27.943	0	27.943
32	Hobmeier Karin	41		19	19
33	Hofmann Christina	4		2.096	2.096
34	Horber Andreas	48		15	15
35	Keßler Martina	8		366	366
36	Knieler Tanja	51		11	11
37	Kriegl Gisela	51		11	11
38	Kriesel Sebastian	54		9	9
39	Linder Ingeborg	35		26	26
40	Loferer Marianne	31		31	31
41	Dr. März Ulrich	19		80	80
42	Meyer Beate	47		16	16
43	Mörtl Joseph	33		29	29
44	Müller Michael	49		13	13
45	Niederberger Lukas	34		27	27
46	Off-Nesselhauf Gabriele	55		8	8
47	Pickert Tina	45		17	17
48	Pougin Carolina	57		7	7
49	Rataj Julia	59		5	5
50	Schaumberger Barbara	59		5	5
51	Schelle Stefan	50		12	12
52	Schöner Andrea	37		25	25
53	Sigl Gerlinde	59		5	5

Nr. ▾	Name, Vorname ▾	Rang ▾	Direktstimmen ▾	Listenstimmen ▾	Gesamtstimmen ▾
54	Spörl Milot	55		8	8
55	Stegmeier Elmar	44		18	18
56	Straßer Max	45		17	17
57	Vogelsgesang Frieder	37		25	25
58	Wetzelsperger Georg	58		6	6
59	Winter Franziska	16		96	96
60	Zankl Georg	13		148	148
61	Zollbrecht Sebastian	39		21	21

GRÜNE

Nr. ▾	Name, Vorname ▾	Rang ▾	Direktstimmen ▾	Listenstimmen ▾	Gesamtstimmen ▾
	Liste			70	
1	Neubauer Martina	3		1.619	1.619
2	Siebler Joachim	2		1.886	1.886
3	Mesan Susanne	6		150	150
4	Kolić Dardan	9		99	99
5	Janner Elisabeth	11		89	89
6	Koch Lena	10		91	91
7	Dr. Schwaiblmaier Frauke	19		34	34
8	Sasse Michael	17		40	40
9	Goldstein Ulrike	13		69	69
10	Voßeler Andreas	28		21	21
11	Wenta Martina	43		7	7
12	Wagner Martin	29		19	19
13	Sturm Erika	12		75	75
14	Schlosser Marius	43		7	7
15	Eberl Ottilie	18		37	37
16	Dr. Stüber Eckart	6		150	150
17	Hecht Gertrud	15		45	45
18	Carpenter Dale	23		30	30
19	Vilgertshofer Florina	24		29	29
20	Balidemaj Delija	22		31	31
21	Bock Sabine	20		32	32
22	Huber Christian	20		32	32
23	Düdder Kathrin	25		28	28
24	Ammer Andreas	43		7	7
25	Schweiger Ulrike	37		12	12
26	Turber Jonas	27		23	23
27	Ermeier Cornelia	42		8	8
28	Loosen Lysander	54		4	4
29	Fernando Cathrin	47		6	6
30	Seitz Sebastian	8		145	145
31	Hanauska Katharina	1	6.119	0	6.119
32	Hauner Andreas	43		7	7
33	Winnichner Margarete	47		6	6
34	Tomaschek Thomas	36		13	13
35	Einödshofer Gerda	41		9	9
36	Richter Norman	32		16	16
37	Redecker Milena	16		42	42
38	Braun Heiko	29		19	19
39	Beittel Karin	31		18	18
40	Woköck Jan	37		12	12
41	Tuttas Petra	47		6	6
42	Bock Carola	51		5	5
43	Bittlmayer Andrea	4		1.265	1.265
44	Flury Magdalena	26		27	27
45	Augustin Nicole	59		0	0

Nr. ▾	Name, Vorname ▾	Rang ▾	Direktstimmen ▾	Listenstimmen ▾	Gesamtstimmen ▾
46	Bommel Antje	47		6	6
47	Machnik Verena	54		4	4
48	Zeitler Richard	32		16	16
49	Genius Diana	51		5	5
50	Simon Stefan	5		327	327
51	Juranowitsch Verena	59		0	0
52	Witte Monika	35		14	14
53	Pawlowski Verena	34		15	15
54	Tchorsch Andreas	57		1	1
55	Neubauer Elke	39		10	10
56	Schmidhuber Wolfgang	59		0	0
57	Pumm Katrin	57		1	1
58	Dorsch Dorothée	56		2	2
59	Spitz Maria	14		57	57
60	Hornburg Levi	39		10	10
61	Palmer Monika	51		5	5

FREIE WÄHLER

Nr. ▾	Name, Vorname ▾	Rang ▾	Direktstimmen ▾	Listenstimmen ▾	Gesamtstimmen ▾
	Liste			126	
1	Schneider Rainer	3		2.340	2.340
2	Hofer Sepp	6		649	649
3	Heigl Marianne	10		264	264
4	Dr. Schanderl Michael	9		268	268
5	Jung Roland	21		77	77
6	Speer Anton	19		90	90
7	Grasser Maria	15		118	118
8	Bayer Ludwig	5		1.636	1.636
9	Specker Konrad	14		124	124
10	Stein Barbara	17		112	112
11	Wehmeyer Kerstin	27		34	34
12	Haindl Jürgen	7		348	348
13	Dirl Sonja	8		296	296
14	Eibl Birgit	20		83	83
15	Strehle Barbara	25		45	45
16	Weber Markus	1	14.465	0	14.465
17	Droth Susanne	23		57	57
18	Mehling Hans-Peter	29		31	31
19	Zeininger Christian	16		114	114
20	Dr. Dusi-Färber Bianca	13		177	177
21	Schreckenbach Sarah	39		15	15
22	Drechsler Thomas	38		17	17
23	Hefele Lisa	31		26	26
24	Baumann Wolfgang	4		2.252	2.252
25	Rudholzer Brigitte	33		25	25
26	Schön Joel	40		12	12
27	Bogner Barbara	31		26	26
28	Steinl Frank	22		74	74
29	Steiner Michaela	34		23	23
30	Gössner Ute	12		181	181
31	Werner Xystus	27		34	34
32	Gum Petra	30		29	29
33	Held Lukas	11		187	187
34	Müller Katrin	2		2.354	2.354
35	Obermüller Andreas	24		48	48
36	Schleich Jürgen	36		19	19
37	Stutz Sabrina	35		21	21

Nr. ◊	Name, Vorname ◊	Rang ◊	Direktstimmen ◊	Listenstimmen ◊	Gesamtstimmen ◊
38	Taubenberger Martin	18		104	104
39	Trenker Adolf	36		19	19
40	Weindler Stephan	26		41	41

AFD

Nr. ◊	Name, Vorname ◊	Rang ◊	Direktstimmen ◊	Listenstimmen ◊	Gesamtstimmen ◊
	Liste			75	
1	Wieser Martin	2		2.783	2.783
2	Demmel Christian	7		511	511
3	Dierkes Rene	4		1.073	1.073
4	Musil Thomas	12		224	224
5	Groß Rainer	8		470	470
6	Rusenova Romyana	18		109	109
7	Kohlberger Andreas	27		56	56
8	Kremer Peter	15		171	171
9	Schulz Manuela	16		161	161
10	Machyan Jitka	9		285	285
11	Baack Thomas	25		67	67
12	Dr. Erhardt Tassilo	12		224	224
13	Federl Alois	6		534	534
14	Rätscher Christoph	24		75	75
15	Kellerer Markus	22		85	85
16	Koch Wolfgang	30		35	35
17	Lehrer Raphael	17		116	116
18	Lipp Oskar	1	12.041	0	12.041
19	Neumeyer Alexander	19		97	97
20	Notte Benjamin	14		205	205
21	Paukner Richard	29		46	46
22	Reuter Andreas	11		252	252
23	Robin Josef	5		1.002	1.002
24	Schäfer Jörg	27		56	56
25	Specht Christina	26		62	62
26	Tafraouti Ilyas	23		77	77
27	Vogl Günther	20		88	88
28	Wächtler Dirk	10		283	283
29	Weishäutel Sabine	31		31	31
30	Wilhelm Christina	3		1.893	1.893
31	Zauner Bernhard	21		86	86

SPD

Nr. ◊	Name, Vorname ◊	Rang ◊	Direktstimmen ◊	Listenstimmen ◊	Gesamtstimmen ◊
	Liste			85	
1	Asam Michael	3		888	888
2	Schachtl Johanna	4		405	405
3	Gutwill Alexander	18		33	33
4	Hügenell Helga	13		46	46
5	Salvermoser Richard	16		35	35
6	Mickel Andrea	1	8.416	0	8.416
7	Eberl Martin	10		63	63
8	Hofmann Irmgard	7		108	108
9	Reiter Michael	8		90	90
10	Hörl Christina	19		29	29
11	Werner Jonah	13		46	46
12	Baumann Daniela	30		17	17
13	Bonigut Matthias	9		78	78
14	Schmierl Sabine	35		7	7
15	Helfrich Harald	11		53	53

Nr. ◊	Name, Vorname ◊	Rang ◊	Direktstimmen ◊	Listenstimmen ◊	Gesamtstimmen ◊
16	Wirnitzer Maria	32		16	16
17	Behrendt Dennis	12		52	52
18	Schwinghammer Helena	21		28	28
19	Kühn Robert	23		26	26
20	Chatziparasidou Christina	33		9	9
21	Hammerschmid Werner	5		152	152
22	Forster-Hüttlinger Mini	29		22	22
23	Poggenpohl Marko	21		28	28
24	Jäger Tina	23		26	26
25	Helfrich Arno	26		23	23
26	Praun Nadine	2		2.025	2.025
27	Donauer Thomas	30		17	17
28	Keitz-Dimpfleier Petra	33		9	9
29	Mayer Patrick	35		7	7
30	Rieger Selina	16		35	35
31	Firlus Michael	26		23	23
32	Kermer Katrin	6		147	147
33	Majaru Alexander	37		3	3
34	Spitzenberger Julia	15		43	43
35	Hummeler Manuel	25		24	24
36	Schley Nicole	26		23	23
37	Fleischer Georg	19		29	29

FDP

Nr. ◊	Name, Vorname ◊	Rang ◊	Direktstimmen ◊	Listenstimmen ◊	Gesamtstimmen ◊
	Liste			24	
1	Münster Peter	4		362	362
2	Gräfin v. Baudissin-Schmidt Barbara	10		38	38
3	Reuter Daniel	8		46	46
4	Dr. Wunderlich Claus	6		66	66
5	Dr. Berg Gabriela	5		75	75
6	Eggers Barbara	12		24	24
7	Rippel Dieter	11		30	30
8	Engeler Susa	27		10	10
9	Ostwald Moritz	17		16	16
10	Ettlinger Karl	2		443	443
11	Gawlik Maximilian	27		10	10
12	Kuchinka Michaela	9		44	44
13	Kretschmann Maximilian	27		10	10
14	Kaiser René	31		8	8
15	Muth Cédric	41		3	3
16	Bräutigam Jonas	19		15	15
17	Neumeier-Korn Rosmarie	41		3	3
18	Märtl Franz	7		49	49
19	Vesterling Béatrice	38		5	5
20	Hanuschke Michael	33		7	7
21	Schunck Christian	40		4	4
22	Faust Morten	33		7	7
23	Witko Michael	49		0	0
24	Nieskens Frauke-Sophie	22		12	12
25	Joschko Maximilian	41		3	3
26	Eiselt Patrick	44		2	2
27	Weber Martina	22		12	12
28	Dr. Niethammer Thomas	16		19	19
29	Schreiber André	33		7	7
30	Eberle Nico	1	1.767	0	1.767
31	Werther Georg	20		13	13

Nr. ◊	Name, Vorname ◊	Rang ◊	Direktstimmen ◊	Listenstimmen ◊	Gesamtstimmen ◊
32	Berends David	47		1	1
33	Wiegand Maximilian	20		13	13
34	Hartmann Susanne	38		5	5
35	Mierau Paul	26		11	11
36	Röpl Elisabeth	22		12	12
37	Grallert Hendrik	36		6	6
38	Häring Bettina	13		23	23
39	Lugani Ani-Ruth	44		2	2
40	Theil Guido	49		0	0
41	Schaich Michael	22		12	12
42	Müller Miriam	13		23	23
43	Schneider-Stöckl Lia	36		6	6
44	Dr. Riederle Manfred	31		8	8
45	Schön Thomas	3		386	386
46	Wich Julia	27		10	10
47	Jakszentis Peter	44		2	2
48	Hansen Frank	47		1	1
49	Stein Nico	17		16	16
50	Seibold Michael	15		20	20

DIE LINKE

Nr. ◊	Name, Vorname ◊	Rang ◊	Direktstimmen ◊	Listenstimmen ◊	Gesamtstimmen ◊
	Liste			8	
1	Dr. Weber Klaus	2		191	191
2	Mayr Maria	6		62	62
3	Wolf Arina	5		115	115
4	Wagner Tino	19		6	6
5	Osiander Elisabeth	7		25	25
6	Baum Florian	15		7	7
7	Cuhadar Gonca	44		2	2
8	Handel Benjamin	44		2	2
9	Kirchner Stefanie	3		153	153
10	Englich Sebastian	12		10	10
11	Pertl Manuela	28		4	4
12	Huber Daniela	11		11	11
13	Neuner Martin	44		2	2
14	Stiel Antje	31		3	3
15	Menthel Jacob	28		4	4
16	Fesl Carmen	13		8	8
17	Grain Wolfgang	44		2	2
18	Burz Katinka	19		6	6
19	Saure Oliver	31		3	3
20	Ahrend Tanja	9		17	17
21	Eichberg Sarah	1	1.097	0	1.097
22	Gallwas Peter	15		7	7
23	Ketterl Simone	44		2	2
24	Feilzer Bernhard	57		0	0
25	Modrow Dagmar	19		6	6
26	Schneiderath Julian	24		5	5
27	Klapfenberger-Öttl Gertrud	57		0	0
28	Dr. Klühspies Thomas	19		6	6
29	Schüßel Jessica	15		7	7
30	Zachas Tim	8		22	22
31	Bormann Ulrike	31		3	3
32	Pleitner Michael	52		1	1
33	Dr. Killet Julia	24		5	5
34	Frank Karsten	28		4	4

Nr. ◊	Name, Vorname ◊	Rang ◊	Direktstimmen ◊	Listenstimmen ◊	Gesamtstimmen ◊
35	Prošić Anita	31		3	3
36	Buber Hans-Jürgen	57		0	0
37	Dienstbach Ulrike	57		0	0
38	Haserer Simon	52		1	1
39	Menzl Lisa	13		8	8
40	Schwarzenberger Christian	31		3	3
41	Sterr Angela	31		3	3
42	Schnitker Michael	52		1	1
43	Voß Daniela	31		3	3
44	Diao Malik	4		147	147
45	Chojnacki Pia	24		5	5
46	Jovy Jörg	31		3	3
47	Rechmann Sabine	24		5	5
48	Seger Achim	44		2	2
49	Eberhard Rosemarie	31		3	3
50	Dr. Hoyer Guido	19		6	6
51	Wittenberg Carlotta	31		3	3
52	Eberhard Franz	52		1	1
53	Grill Katharina	31		3	3
54	Holl Denis	52		1	1
55	Huppertz Lena	44		2	2
56	Pürzel Harald	31		3	3
57	Poettinger Lisa	10		12	12
58	Walther Ursula	57		0	0
59	Linke Jörg	44		2	2
60	Dietrich Michaela	15		7	7
61	Neubauer Andreas	31		3	3

BP

Nr. ◊	Name, Vorname ◊	Rang ◊	Direktstimmen ◊	Listenstimmen ◊	Gesamtstimmen ◊
	Liste			9	
1	Dorn Hubert	5		147	147
2	Weber Florian	7		29	29
3	Wallner Heinrich	13		11	11
4	Progl Martin	43		2	2
5	Bock Robert	13		11	11
6	Brandhofer Balthasar	9		15	15
7	Eser Hans	10		14	14
8	Morlang Wolfgang	43		2	2
9	Caim Eva	6		45	45
10	Schmidtke Walter	53		0	0
11	Hofmann Michael	53		0	0
12	Wertatschnik Alexander	48		1	1
13	Prado Diaz Robert	32		3	3
14	Weichselgartner Michael	32		3	3
15	Heindl Andreas	4		177	177
16	Amann Harold	53		0	0
17	Eberle Alexander	1	1.200	0	1.200
18	Englmann Andreas	43		2	2
19	Fritsch Georg	22		6	6
20	Gafus Mario	28		4	4
21	Dr. Geiger Albert	28		4	4
22	Glas Luca	24		5	5
23	Hummel Thomas	10		14	14
24	Neugschwender Matthias	32		3	3
25	Oberseider Michael	32		3	3
26	Progl Alexandra	18		7	7

Nr. ◊	Name, Vorname ◊	Rang ◊	Direktstimmen ◊	Listenstimmen ◊	Gesamtstimmen ◊
27	Settele Angela	24		5	5
28	Siegle Michael	32		3	3
29	Stoib Andreas	15		10	10
30	Weiß Georg	8		20	20
31	Zimmer Andreas	18		7	7
32	Abenthum Robert	24		5	5
33	Baur Andreas	15		10	10
34	Beilhack Martin	53		0	0
35	Berghofer Florian	48		1	1
36	Böhnlein Robert	43		2	2
37	Dempfle Hermann	28		4	4
38	Dier Manfred	3		264	264
39	Distler Wolfgang	2		266	266
40	Filser Hubert	32		3	3
41	Fröhlich Stephan	32		3	3
42	Hefter Franz	53		0	0
43	Hicker Johann	48		1	1
44	Holzner Andreas	53		0	0
45	Hoyer Ursula	32		3	3
46	Huber Markus	12		12	12
47	Müller Christian	53		0	0
48	Neumann Bernhard	32		3	3
49	Pfänder Rupert	24		5	5
50	Pletschacher Franz	22		6	6
51	Ponert Dennis	43		2	2
52	Progl Richard	53		0	0
53	Ruck Stefanie	15		10	10
54	Schupfner Markus	32		3	3
55	Schwaiger Tobias	53		0	0
56	Dr. Schwarz Caroline	18		7	7
57	Steinlehner Dominik	48		1	1
58	Thurnhuber Marinus	32		3	3
59	Wagner Johann	48		1	1
60	Wimmer Erich	28		4	4
61	Zehetmaier Robert	18		7	7

ÖDP

Nr. ◊	Name, Vorname ◊	Rang ◊	Direktstimmen ◊	Listenstimmen ◊	Gesamtstimmen ◊
	Liste			25	
1	Huber Andreas	2		356	356
2	Bonertz Martina	8		30	30
3	Reindl Rosi	11		23	23
4	Ziegler Klaus	27		5	5
5	Neumair Judith	6		37	37
6	Haiplik Reinhard	16		14	14
7	Scholz-Polisky Anja	41		2	2
8	Dr. Zierl Alexa	23		7	7
9	Fortner Josef	17		11	11
10	Keil Max	7		33	33
11	Kühn Rudi	10		28	28
12	Haefeker Walter	19		10	10
13	Kirsch Anna-Maria	31		4	4
14	Kern Angela	45		1	1
15	Dr. Wolf Werner	12		21	21
16	Dr. Bloching Anke	21		8	8
17	Mayr Felix	17		11	11
18	Sauer Ingrid	25		6	6

Nr. ▾	Name, Vorname ▾	Rang ▾	Direktstimmen ▾	Listenstimmen ▾	Gesamtstimmen ▾
19	Wrobel Jolanta	56		0	0
20	Dr. Künkele Ute	15		15	15
21	Meyer-Giesow Leo	45		1	1
22	Sieber Lisa	9		29	29
23	Fries Olaf	45		1	1
24	Joas Nele	45		1	1
25	Vogl Ulrich	45		1	1
26	Zauseder Annemarie	34		3	3
27	Bartmann Lydia	12		21	21
28	Loderer Klaus	1	1.347	0	1.347
29	Hofstetter Hermann	45		1	1
30	Over Fred	3		193	193
31	Weidner Petra	45		1	1
32	Neuner Willi	31		4	4
33	Hechenthaler Johann	34		3	3
34	Schuderer Petra	20		9	9
35	Zwirlmaier Walter	21		8	8
36	Antwerpen Martin	27		5	5
37	Retzer Reinhard	34		3	3
38	Molnar Brigitte	34		3	3
39	Thanbichler Agnes	45		1	1
40	Weigl-Mühfeld Johanna	41		2	2
41	Tiesler Tabea	34		3	3
42	Böller Paul	31		4	4
43	Stichlmair Michael	14		19	19
44	Limmer Peter	34		3	3
45	Dr. Dörfler Walter	45		1	1
46	Tessun Manuel	56		0	0
47	Würflein Michael	4		157	157
48	Özdemir Attila	56		0	0
49	Holdt Christian	45		1	1
50	Schuster Karin	56		0	0
51	Giglberger Stephan	41		2	2
52	Treffler Christina	45		1	1
53	Kuret Karin	34		3	3
54	Dr. Skoruppa Stefan	23		7	7
55	Roth Anke	27		5	5
56	Edenhofer Agnes	5		56	56
57	Hartbauer Doris	41		2	2
58	Knatz Bernd	56		0	0
59	Beuting Rolf	25		6	6
60	Fuchs Reinhart	56		0	0
61	Miller Christine	27		5	5

Die PARTEI

Nr. ▾	Name, Vorname ▾	Rang ▾	Direktstimmen ▾	Listenstimmen ▾	Gesamtstimmen ▾
	Liste			9	
1	Skerlec Oliver	3		80	80
2	Bauer Anna	4		44	44
3	Massih Tehrani Esmail	6		15	15
4	Tirone Giorgio	32		2	2
5	Klecker Hermann	20		4	4
6	Gaßner Johanna	20		4	4
7	Ott Patrick	2		131	131
8	Sturmes Jerome	32		2	2
9	Burget Andreas	20		4	4
10	Kunzelmann Nasrin	17		5	5

Nr. ◊	Name, Vorname ◊	Rang ◊	Direktstimmen ◊	Listenstimmen ◊	Gesamtstimmen ◊
11	Herber Michael	11		10	10
12	Hertler Stefan	5		35	35
13	Fießler Andreas	9		13	13
14	Scheiblich Carsten	20		4	4
15	Lutzeier Michael	13		9	9
16	Minnich Benedikt	17		5	5
17	Vierkant Götz	10		11	11
18	Kronbauer Roland	32		2	2
19	König Constantin	20		4	4
20	Weiss Fabian	32		2	2
21	Bauerfeind Tobias	11		10	10
22	Buck Thomas	30		3	3
23	Mebes Anja	20		4	4
24	Frieß Konstantin	20		4	4
25	Dinauer Michael	38		0	0
26	Käsler Gabriele	6		15	15
27	Burneleit Marie	14		7	7
28	Meyer Frederik	17		5	5
29	Weigelt Daniel	38		0	0
30	Brodersen Nicolai	20		4	4
31	Wißmeyer Sebastian	37		1	1
32	Maurer Bernhard	38		0	0
33	Drabinski Philipp	30		3	3
34	Morgott Daniel	14		7	7
35	Merkel Florian	38		0	0
36	Itzenplitz Jonas	6		15	15
37	Nitsche Alexander	1	660	0	660
38	Pöllath Dominic	38		0	0
39	Theinert Denis	20		4	4
40	Cornelius Joshua	32		2	2
41	Hinkelbein Barbara	20		4	4
42	Wieland Markus	38		0	0
43	Eilers-Gurk Josua	14		7	7

Tierschutzpartei

Nr. ◊	Name, Vorname ◊	Rang ◊	Direktstimmen ◊	Listenstimmen ◊	Gesamtstimmen ◊
	Liste			5	
1	Dr. Wittmann Susanne	1		216	216
2	Kreidemeier Thomas	6		15	15
3	Povolny Andrea	4		18	18
4	Schulze-Hädrich Gregor	8		11	11
5	Kreidemeier Christina	2		105	105
6	Schwolow Stephan	27		2	2
7	Dr. Müller Andrea	12		8	8
8	Steyrer Peter	34		1	1
9	Eder-John Nathalie	24		3	3
10	Krämer Ralf	27		2	2
11	Weiser Stephanie	34		1	1
12	Holzer Michael	27		2	2
13	Wandinger-Nolen Anita	40		0	0
14	Zeidler Andreas	16		5	5
15	Reithmayer Elisabeth	10		9	9
16	Fink Claus-Jürgen	16		5	5
17	Sellner Anita	16		5	5
18	Höpner Dirk	20		4	4
19	Dr. Lachner Gabriele	5		16	16
20	Reithmayer Manfred	24		3	3

Nr. ◊	Name, Vorname ◊	Rang ◊	Direktstimmen ◊	Listenstimmen ◊	Gesamtstimmen ◊
21	Heinrichs Sandra	27		2	2
22	Dr. Gasser Peter	13		6	6
23	Ackermann Ursula	34		1	1
24	Lachner Karl	34		1	1
25	Löblich-Mannhart Reinhild	7		12	12
26	Buchfellner Ursula	16		5	5
27	Haube Katrin	40		0	0
28	Dr. Schramm Brigitte	20		4	4
29	Gruber Eva	13		6	6
30	Mändlen Myriam	10		9	9
31	Berndt Astrid	34		1	1
32	Hantke Corinna	27		2	2
33	Riedl Ronja	34		1	1
34	Schwolow Gabriele	3		62	62
35	Wirth Monika	13		6	6
36	Schmäling Kerstin	24		3	3
37	Nedelea Carmen	20		4	4
38	Reichenauer Karin	20		4	4
39	Eckert Claudia	27		2	2
40	Krämer Michael	27		2	2
41	Baur Susanne	8		11	11

V-Partei³

Nr. ◊	Name, Vorname ◊	Rang ◊	Direktstimmen ◊	Listenstimmen ◊	Gesamtstimmen ◊
	Liste			0	
1	Wiedorn Cornelia	2		32	32
2	Selbmann Angelika	4		9	9
3	Klopstock Simon	29		0	0
4	Zacherl Korbinian	14		3	3
5	Heyer Claudia	29		0	0
6	Simon Anna	18		1	1
7	Dr. Lipka Magdalena	3		16	16
8	Vogt Julia	10		4	4
9	Wallner Florian	18		1	1
10	Bierwirth Janina	18		1	1
11	Schmauß Maximilian	1	201	0	201
12	Grötsch Lukas	18		1	1
13	Matzke Harald	8		5	5
14	Briem Christiane	14		3	3
15	Naumann Andreas	10		4	4
16	Böhling Luis	18		1	1
17	Albrecht Michael	17		2	2
18	Ipek Sabine	6		7	7
19	Zacherl Sonja	14		3	3
20	Misiewicz Beata	29		0	0
21	Koch Felicitas	10		4	4
22	Wiedorn Tobias	29		0	0
23	Döring Marco	10		4	4
24	Wieden Benedikt	18		1	1
25	Angermaier Ronja	18		1	1
26	Bergmeier Andreas	18		1	1
27	Chesiak-Albrecht Hermann	29		0	0
28	Neukirchen Sarah	18		1	1
29	Mohrich Benjamin	29		0	0
30	Varisco-Zinz Filomela	5		8	8
31	Braun Daniel	18		1	1
32	Kubitza Annika	18		1	1

Nr. ▾	Name, Vorname ▾	Rang ▾	Direktstimmen ▾	Listenstimmen ▾	Gesamtstimmen ▾
33	Hauschild Brigitte	7		6	6
34	Förth Tobias	8		5	5

dieBasis

Nr. ▾	Name, Vorname ▾	Rang ▾	Direktstimmen ▾	Listenstimmen ▾	Gesamtstimmen ▾
	Liste			8	
1	Kaiser Sabine	2		153	153
2	Charrois Stefan	6		32	32
3	Langhorst Tomas	8		21	21
4	Sedlmeier Anja	11		10	10
5	Peitsmeier Ulrich	11		10	10
6	Englisch Felicitas	9		17	17
7	Motschmann Alexandra	16		7	7
8	Hartmann Martin	22		4	4
9	Böhnlein Franz	1	847	0	847
10	Dr. Sönnichsen Andreas	5		62	62
11	Galic Peggy	11		10	10
12	Herwegh Veronika	28		2	2
13	Eichhöfer Sven	4		127	127
14	Scheffthaler Konrad	10		12	12
15	Kappelmaier Udo	11		10	10
16	Brieche Michael	16		7	7
17	Bräuer Katja	11		10	10
18	Zacharias Werner	28		2	2
19	Katsigiannis Ioannis	28		2	2
20	Deckinger-Schiller Christine	26		3	3
21	Schiemenz Ulrike	7		22	22
22	Schürer Michael	28		2	2
23	Moser Dieter	20		6	6
24	Hiereth Leonhard	22		4	4
25	Hartmann Leander	22		4	4
26	Reimer Ulrich	28		2	2
27	Spang Felix	16		7	7
28	Werkmeister Anne	21		5	5
29	Schwinghammer Christiane	28		2	2
30	Oppenrieder Josef	16		7	7
31	Mahle Martin	26		3	3
32	Fenske Peter	34		1	1
33	Reichelt Manuela	22		4	4
34	Schwarz Nikolaus	3		145	145

Volt

Nr. ▾	Name, Vorname ▾	Rang ▾	Direktstimmen ▾	Listenstimmen ▾	Gesamtstimmen ▾
	Liste			4	
1	Nibbe Jochen	1		79	79
2	Bussolera Elfriede	2		63	63
3	Knigge Werner	21		3	3
4	Arntz Coralie	12		7	7
5	Eckert Andreas	22		2	2
6	Lemoigne Elisabeth	5		17	17
7	Heumann Marco	12		7	7
8	Raabe Maria	9		8	8
9	Scharf Tim	9		8	8
10	Frankenreiter Rose	8		11	11
11	Dr. Homann Christian	9		8	8
12	Milberg Marie-Louise	3		21	21
13	Schmelzer Thomas	25		0	0

Nr. ◊	Name, Vorname ◊	Rang ◊	Direktstimmen ◊	Listenstimmen ◊	Gesamtstimmen ◊
14	Tollon Laura	6		13	13
15	Dr. Lehnerer Michael	6		13	13
16	Reichensdörfer Madita	15		6	6
17	Klein Christoph	18		4	4
18	Einsiedler Rudolf	23		1	1
19	Dietzel Karl	15		6	6
20	Browarzik Felix	12		7	7
21	Bohr Sylvio	17		5	5
22	Nagl Samuel	23		1	1
23	Dr. Link Steffen	4		20	20
24	Roderer Manuel	18		4	4
25	Leist Alexander	18		4	4

Untergebiete

09176000 - Landkreis Eichstätt

© Landkreis Eichstätt